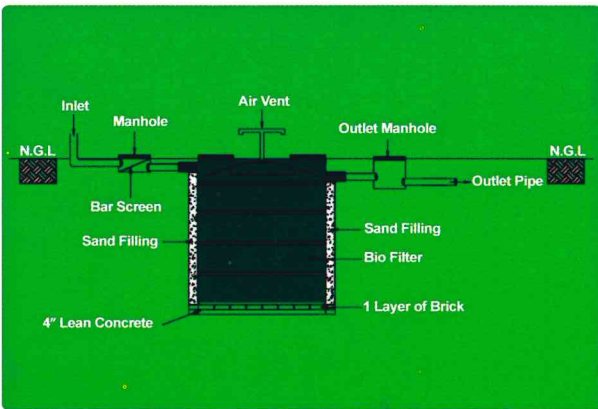


HI - Q Biofilter ၏ကောင်းကျိုးများ

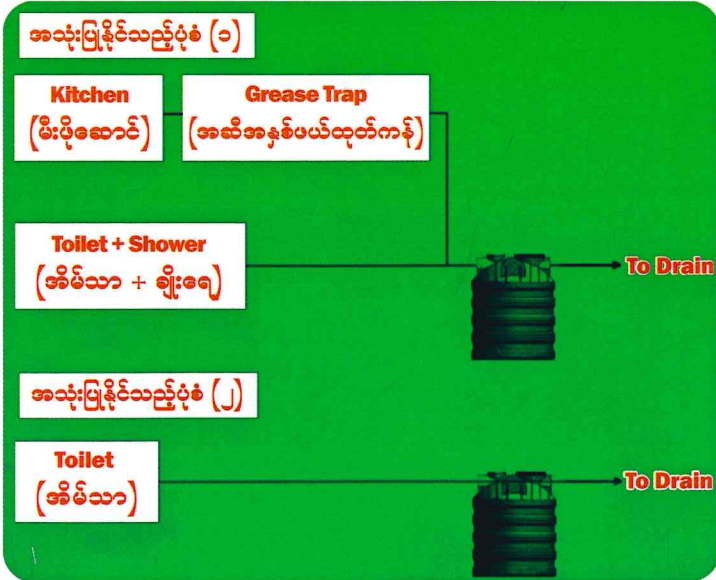
- ✔ နည်းစဉ် (၂) ခု ဖြင့် သန့်စင်ခြင်း (Septic & Anaerobic System)
- ✔ အညစ်အကြေးများအား သန့်စင်မှု ခွမ်းရည်ဖြင့်မားခြင်း (BOD < 150 mg/l)
- ✔ အိမ်များ၊ ရုံးများ၊ ဆိုင်ခန်းများ၊ အများသုံးအိမ်သာများ၊ ကွန်ပျူတိုက်ခန်းများစသည့် နေရာအသီးသီးတွင် အကျိုးရှိစွာအသုံးပြုနိုင်ခြင်း။
- ✔ တပ်ဆင်ရလွယ်ကူ၍ အချိန်ကုန်သက်သာခြင်း။
- ✔ အသုံးပြုရန်မလိုအပ်တော့ပါက အခြားနေရာများသို့ အလွယ်တကူရွှေ့ပြောင်း၍ ပြန်လည်အသုံးပြုနိုင်ခြင်း။
- ✔ ပစ္စည်းဈေးနှုန်းသက်သာခြင်းအပြင် တည်ဆောက်ချိန်မလိုအပ်သည့်အတွက် ကုန်ကျစရိတ်ပိုမိုသက်သာခြင်း။



Installation Guide Line

Biofilter တပ်ဆင်ရာတွင် လုပ်ဆောင်ရမည့်အချက်များ

- (i) Biofilter တပ်ဆင်ရာ၌ Biofilter အဝင်နှင့်အထွက်တွင် Manhole (2 Nos) လိုအပ်ပါသည်။
 - Manhole (2 Nos) သည် 2' x 2' x 2' အနည်းဆုံးလိုအပ်ပါသည်။
 - အဝင် Manhole တွင် အမှိုက်စစ်ကောက်တပ်ဆင်ပေးရပါမည်။
 - အထွက် Manhole သည် Biofilter အထွက်ပိုက်အောက် (1') နေ့နိမ့်၍ Bed Level အား ပြုလုပ်ပေးရပါမည်။
- (ii) Biofilter အား မြေကြီးတူး၍ မြှုပ်ပေးရပါမည်။
 - မြေကြီးတူးရာတွင် Biofilter ၏ Diameter ထက် (1') အကျယ်ပို၍ တူးပေးရပါမည်။
 - မြေကြီးတူးရာတွင် Biofilter ၏ Manhole Cover အောက် (6") ချန်၍ အောက်ခြေအထိ တူးရပါမည်။
- (iii) Biofilter ခံမည့် အောက်ကြမ်းခင်းအား Lean ကွန်ကရစ်လောင်းပေးရပါမည်။
 - Lean အား (4") အထူ ဦးစွာလောင်းပေးပါ။
 - ထို့နောက် Lean အပေါ်မှ Level အညီဖြင့် အုတ်တစ်လွှာ စီပေးရပါမည်။
- (iv) Level အညီပြုလုပ်ထားသည့် အုတ်တစ်လွှာအပေါ်၌ Biofilter အား ဘေးနံရံနှင့် (6") အကွာ (အလယ်တည့်တည့်တွင်) ထားပေးရပါမည်။
- (v) Biofilter အား နေရာမှန်ကန်စွာ ချထားပြီးပါက Biofilter အတွင်း ရေအပြင် ထည့်ပေးထားရပါမည်။
- (vi) ထို့နောက် Biofilter ၏ ဘေးပတ်ပတ်လည်အား သဲပြည့်ပေးရပါမည်။ မြေကြီးမပြည့်ရပါ။

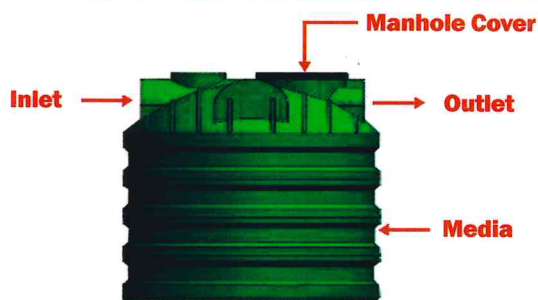


Toilet ထဲသို့ မစွန့်ပစ်ရမည့်ပစ္စည်းများ

- ✔ ကလေး Diaper များ၊ Wet Tissue၊ Sanitary ပစ္စည်းများ၊ သွားကြားထိုးတံ၊ စီးကရက်များစသည့် ရေတွင် မပျော်နိုင်သောပစ္စည်းများ။
- ✔ အဆီအနှစ်များ၊ အိမ်သုတ်ဆေးများ၊ Thinner နှင့် ပိုးသတ်ဆေးများ၊ ဓါတ်ဆီနှင့် မီးလောင်တတ်သော အရည်များ။



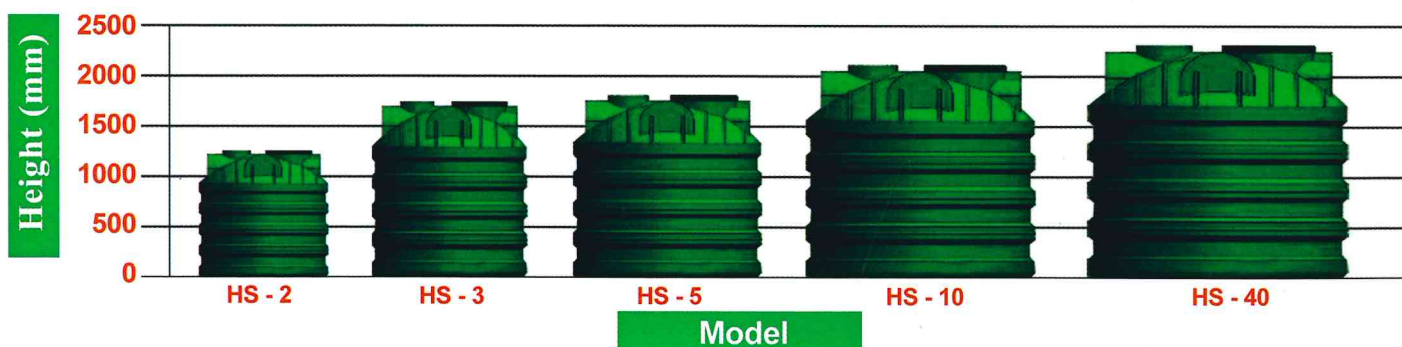
HI-Q



Designed according to
CANADIAN STANDARD
Loaded Test & Vacuum Test

Model	Capacity		Population			
			Resident		Office, Factory, School	
	m ³	Liters	All Waste	Toilet Only	All Waste	Toilet Only
HS - 2	1	1000	5	10	10	15
HS - 3	2	2000	10	20	20	33
HS - 5	4	4000	20	40	40	60
HS - 10	6	6000	35	70	70	100
HS - 40	9	9000	50	100	100	150

Model	Capacity		Diameter			Height		
	m ³	Liters	mm	Feet	inches	mm	Feet	inches
HS - 2	1	1000	1200	4' - 0	48	1260	4'-2"	50
HS - 3	2	2000	1460	4'-10"	58	1720	5'-10"	70
HS - 5	4	4000	1860	6' - 3"	75	1760	5'-10"	70
HS - 10	6	6000	2175	7' - 4"	88	2060	6'-10"	82
HS - 40	9	9000	2400	8' - 0	96	2270	7'-7"	91



AUTHENTIC PRODUCTION COMPANY LIMITED

- Head Office - F4, Kabaraye Villa, Kabaraye Pagoda Road, Mayangone Tsp., Yangon, Myanmar.
Tel : 95-1-652650, 652674, Fax : 95-1-652674
- Show Room - Bldg (14), Room (1,2,3), Corner of 7th Street & Ruby Road, Saw Bwar Gyi Gone, Insein Tsp, Yangon, Myanmar. Tel : 95-1-646763, 646764, Fax : 95-1-646763
- Factory - 21(C), Bo Chan Street, Pyinmapin Quarter, Mingalardon Tsp., Yangon, Myanmar.
Tel : 95-1-637695, Fax : 95-1-637695
- Mandalay - No. H-12, Swel Taw Tike Tan, Amayapura Tsp., Mandalay. Tel: 95-9-973447222, 95-9-440444508